

# OD GROSZIKA DO ZŁOTÓWKI

REALIZACJA PROJEKTU



**ZABAWKA**



**ZŁOTÓWKA**



**SKARBONKA**



**GROSIK**



**PORTFEL**

Fundacja Kronenberga  
citi handlowy

# Grosikowa Gazetka

*Wydanie specjalne  
nr 3/2012*

## „Pan Grosik”

Pan Grosik znowu w ostrowskiej Dziewiątce zagościł i zaczął drugoklasistów uczyć oszczędności.

Przez jedenaście miesięcy dzieci na ciekawych planetach będą gościli i z Panem Grosikiem potrzebnego w życiu oszczędzania się uczyły.

Swoje zaoszczędzone grosiki będą z rozwagą wydawały i wszystko wokół oszczędzały.

Nauczyciele i rodzice pomogą im w tym na pewno, bo chcą by dzieci w życiu sobie radziły i nigdy banknotów i monet nie trwoniły.

# DZIENNIK PODRÓŻY

1

Co do tej pory robiliśmy  
podczas naszej niezwykłej  
podróży?



# Pierwszy miesiąc podróży

## Planeta Grosik

### Poznaliśmy :

- pojęcia: moneta, banknot, awers, rewers, bilon
- pojęcia : złoty i grosz
- nauczyliśmy się liczyć pieniądze







## ARTYKUŁ NA STRONIE INTERNETOWEJ SZKOŁY

### "Pan Grosik" gości u drugoklasistów


W styczniu uczniowie klas drugich rozpoczęli realizację projektu "Od grosika do złotówki" zainicjowanego i finansowanego przez Fundację Bankową im. L. Kronenberga i Fundację Młodzieżowej Przedsiębiorczości. Propozycje zawarte w programie stanowią unikalną na polskim rynku edukacyjnym ofertę wzbogacającą doświadczenia dzieci o wiedzę i umiejętności przydatne we współczesnym świecie jako początek edukacji ekonomicznej najmłodszych. Podróżując przez 10 miesięcy po galaktyce Finanse i Oszczędzanie dzieci będą poznawać: nominały i wartość pieniędzy, sposoby ich zarabiania, zasady racjonalnego ich wydawania, a także formy i sposoby oszczędzania. Uczniowie dowiedzą się także, że swoje bogactwo budują już teraz ucząc się i zdobywając nowe umiejętności, a także sprawdzając się w różnych formach aktywności. W tym miesiącu dzieci wybrały się na planetę Grosik, gdzie poznały pojęcia: moneta, banknot, awers, rewers, nominały monet i banknotów, a także miana złoty i grosz. Nauczyły się rozpoznawać i liczyć pieniądze. Rodzice zostali zaangażowani w realizację zadań przeprowadzając z dziećmi rozmowy na tematy: jak ważne są w życiu rodziny pieniądze i w jaki sposób je zabezpieczyć. Następne spotkanie z sympatycznym Panem Grosikiem już po feriach zimowych.

# Drugi miesiąc podróży

## Planeta Portfelik

### Poznaliśmy:

- sposoby zarabiania pieniędzy na drobne wydatki
- karty płatnicze oraz kredytowe
- wartość i potrzebę pracy
- doskonaliliśmy umiejętność liczenia pieniędzy







Przeanalizuj, w jaki sposób Marysia zarabiała pieniądze.

od GROSİKA DO ZACZEWIAŁY

Komentarz: Jak sama w tym, w jaki sposób powinna być zachęcana, przełożony/a, prowadzący/a.

od GROSİKA DO ZACZEWIAŁY

**ZADANIA DODATKOWE**

**PLANETA PORTFELIK**

- Marysia ma w portfeliku 20 zł w monetach pięciolotowych i 10 zł w monetach dwuzłotowych. Ile monet ma Marysia?
- Grosik ma 20 zł. Które z wymienionych rzeczy może kupić? Podaj wszystkie możliwości. Samochód – 9 zł, książka – 7 zł, notes – 5 zł, znaczek pocztowy – 2 zł, karta pocztowa 2 zł, ołówek 4 zł, gumka – 3 zł.
- Kasia za wyniesienie śmieci dostawała od sąsiadki 2 zł na tydzień. Ile pieniędzy zbierze Kasia w ciągu 8 tygodni?
- Monika ma 30 zł w monetach pięciolotowych i 10 w monetach jedzłotowych. Ile monet ma Monika?
- Ola miała 50 zł. Kupiła w sklepie kapelusz z 32 zł i okulary za 17 zł. Ile pieniędzy jej zostało?


$20 : 5 = 4$   
 $10 : 2 = 5$   
 $4 + 5 = 9$   
 Marysia ma 9 monet.  
 $50 - 32 = 18$   
 $18 - 17 = 1$   
 Oli zostało 1 zł.

od GROSİKA DO ZACZEWIAŁY





## Nasza przyszłość



## ARTYKUŁ NA STRONIE INTERNETOWEJ SZKOŁY z dnia 03.03. 2012 r. **Druga podróż drugoklasistów z "Panem Grosikiem"**

W drugim miesiącu wyprawy, dzieci z klas drugich realizując projekt "Od grosika do złotówki" zainicjowany i finansowany przez Fundację Bankową im. L. Kronenberga i Fundację Młodzieżowej Przedsiębiorczości, przebywały na planecie Portfelik. Uczniowie doskonalili umiejętność liczenia pieniędzy, dowiedzieli się jak zarabiają dorośli i w jaki sposób oni sami mogą zarobić małe kwoty na swoje wydatki. Zapoznali się z kartą płatniczą i kredytową oraz poznali jej zastosowanie. Dzieci pilnie wykonywały zadania w dzienniku podróży, zapełniły kapsułę kartkami, na których zapisały czego się dowiedziały i nauczyły. Dużo radości sprawiły im zabawy zaproponowane przez "Pana Grosika". Z niecierpliwością będą oczekiwały kolejnego spotkania.




# Trzeci miesiąc podróży

## Planeta Skarbonka

### Poznaliśmy:

- znaczenie pojęć: konto, debet, karta kredytowa, inwestor, bankowiec, lokata, bankomat, kredyt
- sposoby przechowywania pieniędzy dawniej i dziś
- możliwość oszczędzania w różnych sytuacjach dnia codziennego
- różnorodne sposoby lokowania pieniędzy
- Doskonaliśmy umiejętność liczenia pieniędzy
- dowiedzieliśmy się, że oszczędzanie to nie tylko gromadzenie pieniędzy



# **Jak być oszczędnym?**

**Oszczędzanie to nie tylko gromadzenie pieniędzy.**

**Oszczędzać należy środowisko przyrodnicze, dary natury, przedmioty codziennego użytku, ubranie jak również własny lub innych czas.**




# Czwarty miesiąc podróży

## Planeta Zabawka

### Poznaliśmy:

- zasady udanych zakupów
- wpływ reklamy na to co kupujemy
- pojęcia: reklama, marka, oferta, jakość, data ważności, produkt, konsument
- dowiedzieliśmy się o potrzebie racjonalnego wydawania pieniędzy





## Ulubione zabawki





Nie tylko się pilnie  
uczymy, ale także  
bawimy.



# Czy korzystać z reklamy?

**Yoki** **NIŻSZA CENA!**

**-26%**  
Karma dla psa małego 1,33

Karma dla psa Yoki 1,33

**8,99**  
Kielbasa śląska regionalna Bekon 1 kg

**9,99**  
Sauski wędzone z kurczaka 1 kg

**16,99**  
Potrawka z kurczaka i ziemniakami 16,99

**19,99**  
Orchidea Phalenopsis mix

*stworzyłem super cenę!*

**PRODUKT NA WAGĘ**

Cukierki czekoladowe na wagę MIESZKO, WAWEL

**20<sup>90</sup>**  
KG

*super cenę!*

**19,99**  
Zestaw Górnolodowy 19,99

**10<sup>99</sup>**  
Karkówka wieprzowa bez kości 10,99

*super cenę!*

**1,29**  
Jabłka Premium 1,29

**2,69**  
Gruski 2,69

**1,99**  
Śliwki 1,99

**2,59**  
Pomidory 2,59

**1,99**  
Salata botwina 1,99

*super cenę!*

## ARTYKUŁ NA STRONIE INTERNETOWEJ SZKOŁY z dnia 27.04. 2012 r.

Projekt "Od grosika do złotówki" jest już realizowany po raz kolejny w naszej szkole, ale po raz pierwszy przez uczniów klas II.

Realizację projektu rozpoczęliśmy w styczniu bieżącego roku i tak miesiąc po miesiącu wykonujemy jego zadania. Byliśmy już na 4 planetach: Grosik, Portfelik, Skarbonka i Zabawka. Podczas tej podróży uczniowie poszerzyli swoją wiedzę w zakresie oszczędzania, poznali różne sposoby przechowywania pieniędzy, dowiedzieli się w jaki sposób zabezpiecza się pieniądze, wiedzą jak racjonalnie je wydawać i w jaki sposób dokonywać zakupów nie ulegając wpływowi reklamy. Każda przekazywana wiadomość uatrakcyjniona jest ciekawymi pomocami dydaktycznymi. Oprócz tego uczniowie samodzielnie lub w grupach wykonują zadania zawarte w zeszytach ćwiczeń, wspaniale się przy tym uczą i bawią.

Z niecierpliwością oczekują podróży na następną planetę. To już wkrótce.



**A W PIĄTYM MIESIĄCU WYBIERAMY  
SIĘ NA WSPANIAŁĄ MAJÓWKĘ  
Z GROSIKIEM**

**Uczniowie klasy II a, b, c, d  
ze Szkoły Podstawowej nr 9 im. Jana Pawła II  
w Ostrowie Wielkopolskim**